

## 외식프로그램(오렌지2) 배달의민족 연동 방법

1. 익스트림포스 홈페이지 자료실에서 포트연동 프로그램을 다운로드합니다

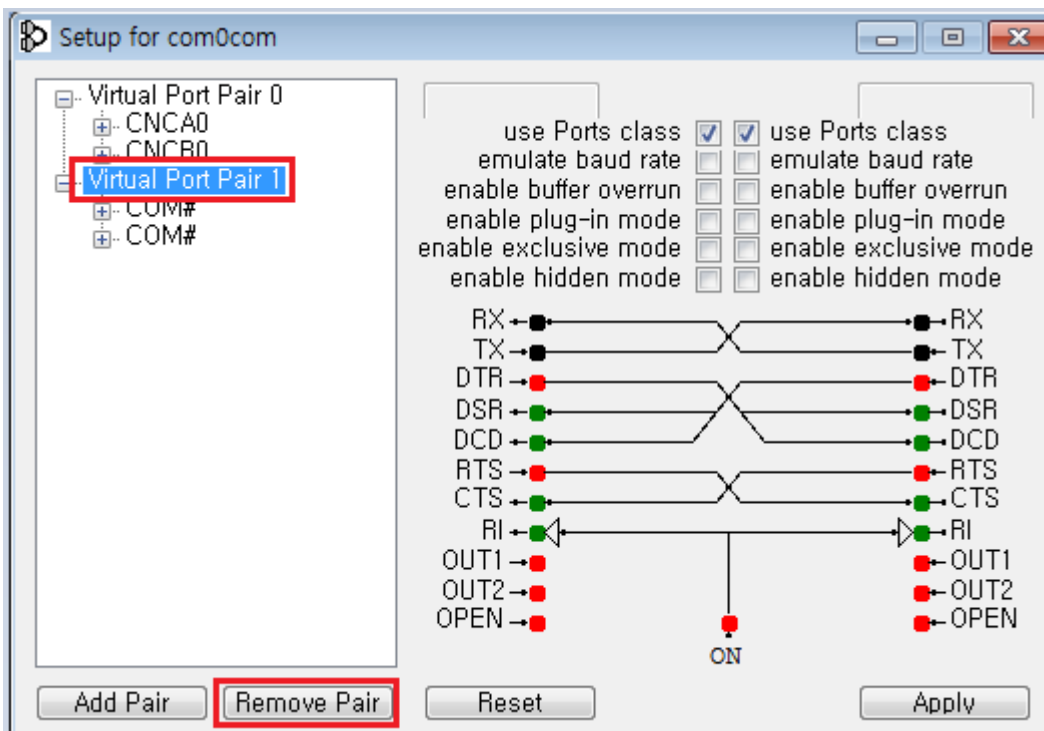
다운받은 파일의 압축을 풀고 설치할 포스 사양에 맞는 파일로 설치합니다.



2. 설치가 완료되면 설치폴더 내 셋업 프로그램을 실행합니다.



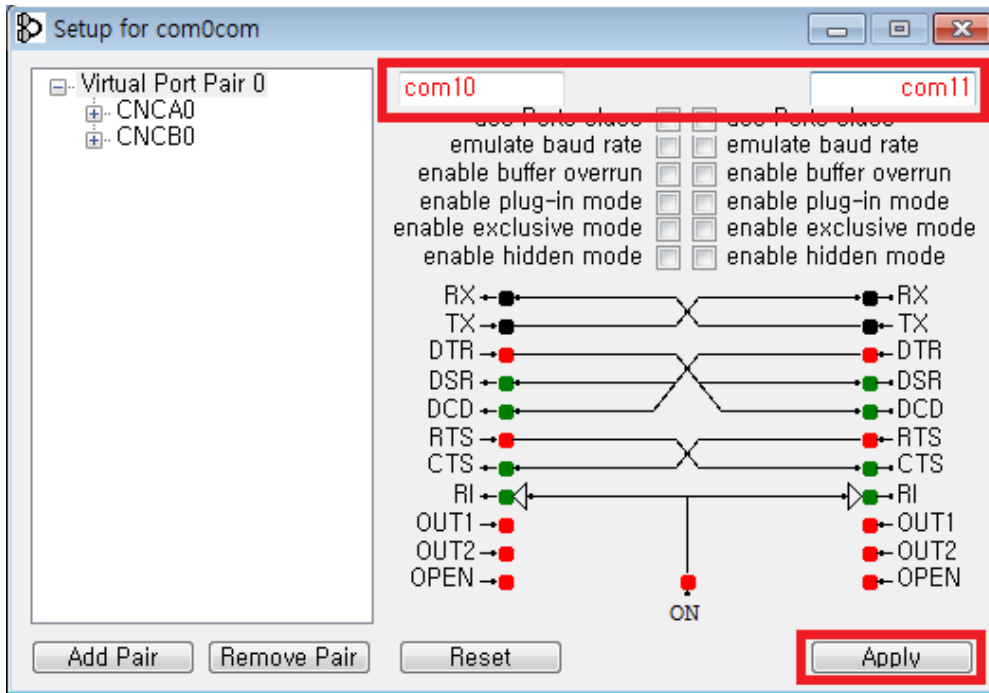
3. 초기화면에서 빨간 박스 부분 'Virtual Port Pair 1' 을 선택하고 하단 'Remove Pair' 버튼을 눌러 삭제합니다.



4. 빨간 박스부분에 사용할 가상포트를 입력합니다.

실제 사용하지 않는 포트번호를 입력합니다. < COM10-COM11 권장 >

포트번호 입력 후 하단 Apply 버튼을 눌러 저장합니다.



5. 오렌지2 포스 프로그램을 실행합니다. (2019.07.16 이후 버전 사용)

환경설정-배달설정: 4에서 지정한 가상포트를 입력합니다.

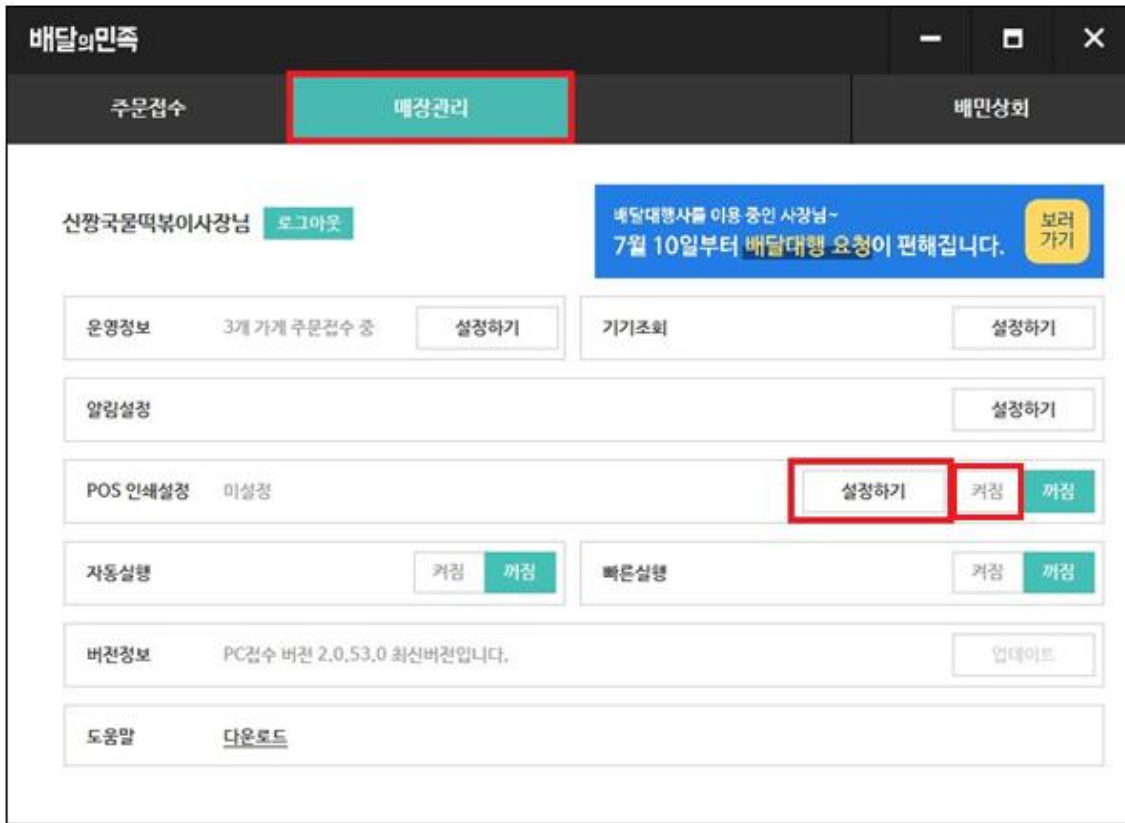
'실제 출력프린터' 부분에는 실제로 출력될 프린터 위치를 지정합니다.

Ex) 주변기기에 설정된 영수증프린터로 출력할 경우 000-영수증프린터 선택

Ex) 별도 생성한 주방프린터가 있는 경우 해당 주방명을 선택

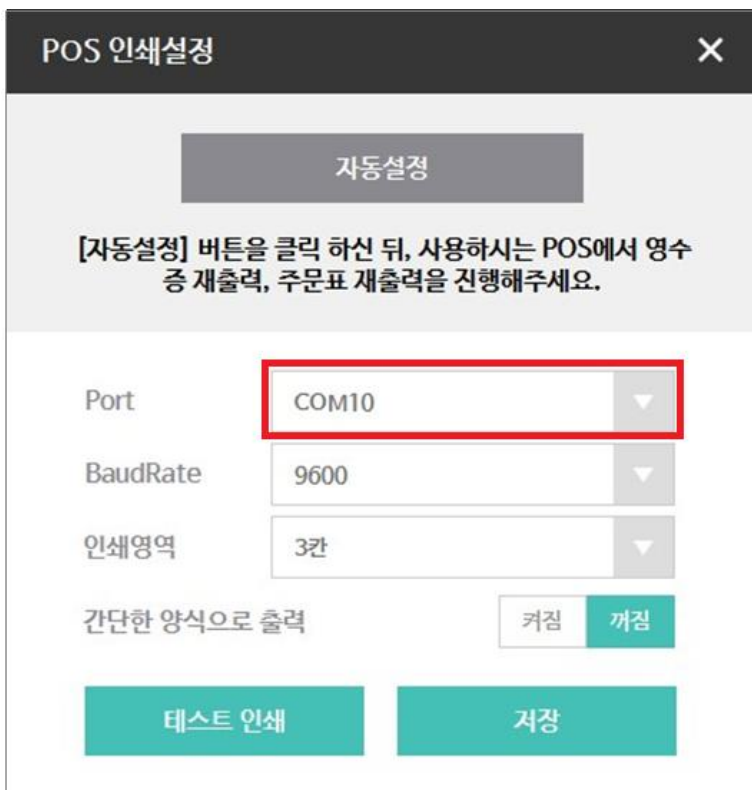


6. 배달의민족 프로그램을 실행-로그인 후 상단 탭에서 매장관리를 선택합니다.  
 중앙의 'POS인쇄설정'을 커짐을 누르고 설정하기 버튼을 누릅니다.



7.

- 설정하기 버튼을 누르면 아래처럼 출력될 프린터를 지정합니다.  
 4에서 입력한 가상포트가 목록에 표시된 것을 확인할 수 있습니다.  
 가상포트를 입력 후 설치된 프린터에 맞는 속도를 선택 후 저장합니다.



7. 다시 배달의민족 주문접수 창으로 돌아가서 주문표 인쇄 버튼을 누르면  
포스에서 지정한 프린터로 배달의민족 전표가 출력됩니다.

배달의민족			
주문접수	매장관리	배민상회	
접수대기 0	16:23	[메뉴 7개] 31,000원 치떡 2인세트1개 / 김말이1개 / 야채튀김2개 / 고구마튀김2개 / ...  신당동 떡볶이&치킨   2019.07.16(화)	주문표 인쇄
처리중 2	16:05	[메뉴 3개] 15,000원 신당동 떡볶이 (소)1개 / 국물오뎅1개 / 모듬튀김1개  신당동 떡볶이&치킨   2019.07.16(화)	주문표 인쇄
완료 1			
주문조회			

## ※ 배달의민족 주문내역 포스에 저장하기

배달의민족으로 들어온 주문을 자동으로 포스에 저장할 수 있습니다.  
포스매출과 배달의민족 매출을 합산하여 관리하고 싶을 때 사용합니다.

배달 기능까지 인증받고 배달기능을 사용하는 매장이어야 확인 가능합니다.  
배달의민족 매출의 경우 주소와 금액만 저장되며 상세 메뉴는 확인할 수 없습니다.

- ① 관리프로그램을 실행합니다 (2019.07.16 이후 버전부터 사용가능)  
코드관리-메뉴관리에서 배달의민족에서 사용할 코드를 임의로 생성합니다.

메뉴이름: 입력한 이름을 배달화면에 표시합니다.  
메뉴구분: 시가로 등록합니다.  
메뉴금액: 별도로 입력하지 않습니다.

- ② 시스템관리-환경설정-POS환경-배달관련-배달설정3에서 등록합니다.  
우측하단 배달의 민족 주문메뉴란에 ①에서 등록한 메뉴를 찾아 지정합니다.

③ 배달의민족 주문이 들어온 뒤 포스 배달화면을 열면 아래처럼 배달의민족 주문건이 표시됩니다.

고객명, 메뉴명에는 ①에서 등록한 메뉴 이름이 표시됩니다.

배달의민족 주문상 메뉴갯수와 별개로 수량 1, 금액은 전체금액을 표시합니다.

주문번호 20190708-0001    주문일시 2019년 07월 16일 16시 50분

상태 주문    배달담당

회원번호 비회원    회원조회

고객명 배달의민족    조회    회원저장

휴대전화    집 전화    기타전화

주소선택 인천 부평구 부개동 69-28

주문구분 **배달**    포장    쿠폰매수 0매    지도검색

배달코스    배달지역

결제구분 **카드**    현금    현영    기타

특이사항

취소    재인쇄    주문/결제    저장

주문내역		주문이력			
No	구분	메뉴명	수량	단가	금액
		배달의민족	1	15,000	15,000

1 건    15,000

\* 배달을 그리드 방식으로 사용할 경우 구분란에 '배달의민족' 으로 표시됩니다.  
직접 입력한 배달주문과 구분이 가능합니다.

Extreme POS 배달관리											
배달번호		상태		구분		주문시간		고객명		전화번호	
20190708-0001		주문		배달의민족		16:50		배달의민족		인천 부평구	